

配 件

專為 MSI Z370I GAMING PRO CARBON AC 設計

- | | | |
|---|---------------------|-----|
| ① | BP-MBMZ370IGPC | 1 組 |
| ② | 1.0 毫米導熱墊片 | 1 片 |
| ③ | 0.1 毫米背膠華司 | 4 片 |
| ④ | 6x2.5x0.5 毫米塑膠華司 | 4 片 |
| ⑤ | 8x3.1x1 毫米塑膠華司 | 4 片 |
| ⑥ | M2.5x6 毫米螺絲 | 4 支 |
| ⑦ | M3x8 毫米螺絲 | 4 支 |
| ⑧ | Bitspower LED燈條專用插槽 | |

Accessories


Designed for MSI Z370I GAMING PRO CARBON AC

- | | | |
|---|-------------------------------------|-------|
| ① | BP-MBMZ370IGPC | 1 SET |
| ② | 1.0 mm Thermal Pad | 1 PCS |
| ③ | 0.1mm Washer With Gum | 4 PCS |
| ④ | 6x2.5x0.5mm Washer | 4 PCS |
| ⑤ | 8x3.1x1mm Washer | 4 PCS |
| ⑥ | M2.5x6 mm Screw | 4 PCS |
| ⑦ | M3x8 mm Screw | 4 PCS |
| ⑧ | Slot For Bitspower Block RGB / DRGB | |

配 件


專為 MSI Z370I GAMING PRO CARBON AC 設計

- | | | |
|---|---------------------|-----|
| ① | BP-MBMZ370IGPC | 1 組 |
| ② | 1.0 毫米導熱墊片 | 1 片 |
| ③ | 0.5 毫米背膠華司 | 4 片 |
| ④ | 6x2.5x0.5mm 毫米塑膠華司 | 4 片 |
| ⑤ | 8x3.1x1mm 毫米塑膠華司 | 4 片 |
| ⑥ | M2.5x6 毫米螺絲 | 4 支 |
| ⑦ | M3x8 毫米螺絲 | 4 支 |
| ⑧ | Bitspower LED燈條專用插槽 | |




導熱膏的正確應用位置

-  適量使用導熱膏
-  1 MM 導熱墊片



 注意，跑水前，請先確認所有零件已安裝在正確的位置上，在不開主機，單開水泵的情況下，進行24小時的跑水測試，確保無漏水情況後再開主機，避免發生漏水而導致電腦零件的損壞。


Thermal Paste Applied Correctly Positions.

-  Using Appropriate Amount Of Thermal Paste.
-  1 MM THERMAL PAD

 Before fill in water, please make sure all the component be installed correctly, avoiding leaking happen and destroy the PC component.

导热膏的正确应用位置

-  适量使用导热膏
-  1 毫米导热垫片

 注意，跑水前，请先确认所有零件已安装在正确的位置上，在不开主机，单开水泵的情况下，进行24小时的跑水测试，确保无漏水情况后再開主机，避免发生漏水而导致电脑零件的损坏。